

PRODUKTARK
MSZ-AP 25/35/50


AZIRA

Kompaktmodell for kjøling
og mindre varmebehov.
Passer ypperlig som kjøling
i næringsvirksomhet




- Ekstremt lavt lydnivå • Superkompakt design • Kjølemedie R32
- Nattsenkingsfunksjon for ekstra lavt lydnivå fra utedelen
- Designet for å levere varme og kjøling til alle type rom
- Varmestav i bunnpinne (behovsstyrt) • Nyutviklet vifteblad med Wingletsfunksjon

AZIRA er superkompakt, ekstremt stillegående og passer perfekt for både hjemmemiljøer og kontorer med sine stilrene linjer. Oppgraderte luftspjeld, tynnere varmeveksler og større vifte sørger for høy ytelse og lavt lydnivå. Inne delen til Azira har utrolige 19dB(A) på laveste lydnivå, og er tilnærmet umulig å registrere ut i fra de lydfrekvenser vi mennesker oppfatter. Utedelen kommer med nyutviklet vifte for bl.a raskere avriming. Den har kun 48dB(A), samt mulighet for 3dB(A) nattsenkning. Modellen leveres i 3 størrelser: 4100W, 4600W og 7300W. Alle har fabrikkgarantert varmekapasitet ned til -20°C.



 redden award 2018
winner

 GOOD
DESIGN



Azira



Azira 4100



Azira 4600



Azira 7300

INNEDEL		MSZ-AP25VG(K)	MSZ-AP35VG(K)	MSZ-AP50VG(K)
VARMEKAPASITET Nom (min-maks)	kW	3,2 (1,0-4,1)	4,0 (1,3-4,6)	5,8 (1,4-7,3)
KJØLEKAPASITET Nom (min-maks)	kW	2,5 (0,9-3,4)	3,5 (1,1-3,8)	5,0 (1,4-5,4)
SCOP / SEER		4,7 / 8,6	4,6 / 8,6	4,6 / 7,4
ENERGIKLASSE (varme/kjøl)		A++ / A+++	A++ / A+++	A++ / A+++
LUFTMENGDE KJØL (lav-høy)	m³/h	294 - 354 - 426 - 522 - 684	294 - 354 - 426 - 522 - 684	360 - 432 - 504 - 600 - 756
LUFTMENGDE VARME (lav-høy)	m³/h	294 - 354 - 438 - 534 - 774	294 - 354 - 438 - 534 - 774	336 - 390 - 492 - 600 - 840
RØRDIMENSJONER (gass)		3/8" (9,52 mm)	3/8" (9,52 mm)	3/8" (9,52 mm)
RØRDIMENSJONER (væske)		1/4" (6,35 mm)	1/4" (6,35 mm)	1/4" (6,35 mm)
LYDNIVÅ VARME (lav-høy)	dB(A)	19 - 24 - 34 - 39 - 45	19 - 24 - 31 - 38 - 45	28 - 33 - 38 - 43 - 48
LYDNIVÅ KJØL (lav-høy)	dB(A)	19 - 24 - 30 - 36 - 42	19 - 24 - 30 - 36 - 42	28 - 33 - 36 - 40 - 44
FABRIKKGARANTERT DRIFT KJØL ØVRE-NEDRE	°C	46 til -10	46 til -10	46 til -10
FABRIKKGARANTERT DRIFT VARME ØVRE-NEDRE	°C	24 til -20	24 til -20	24 til -20
DIMENSJONER (BxHxD)	mm	798 x 299 x 219	798 x 299 x 219	798 x 299 x 219
VEKT INNEDEL	kg	10,5	10,5	10,5

UTEDEL		MUZ-AP25VGH	MUZ-AP35VGH	MUZ-AP50VGH
LYDNIVÅ VARME / KJØL	dB(A)	48 / 47	50 / 49	52 / 52
VEKT	kg	31	31	40
DIMENSJONER (HxBxD)	mm	550 x 800 x 285	550 x 800 x 285	714 x 800 x 285
STRØMTILFØRSEL		220-240v, 50Hz	220-240v, 50Hz	220-240v, 50Hz
ENERGIFORBRUK (Varme/kjøl)	kW	0,78 / 0,60	1,03 / 0,99	1,60 / 1,55
DRIFTSSTRØM (maks)	A	6,8	8,2	13,3
SIKRING	A	10	10	16
MAKS RØRSTREKK	m	20	20	20
MAKS HØYDEFORSKJELL	m	12	12	2
KJØLEMEDIE / Fyllingsmengde	kg	R32 / 0,55	R32 / 0,55	R32 / 1,00
CO2-EKVIVALENT	tonn	0,37	0,37	0,68
FABRIKKMONTERT VARMESTAV		JA	JA	JA

Alle data i tabellen er ved +7 °C ute og +20 °C inne om ikke annet er oppgitt. Vi tar forbehold om evt. trykkfeil og modellendringer.

R32

Oppgraderte luftspjeld

Bredere luftstrøm og bedre kontroll.

Tynnere varmeveksler

Lavere trykkfall, som igjen gir høy ytelse til tross for liten innedel.

Større vifte

Aerodynamisk ytelse og lavt lydnivå.



Wifi (tilleggsinstallasjon)

Med en enkel tilleggsinstallasjon kan Azira gi kontroll og frihet med Wifi der en kan styre modus, vifte og temperatur. Inneniljøet kan styres uavhengig av hvor en befinner seg fra alle weblesere, tablets og smarttelefoner. Ferdig slott i innedelen for enkel plassering av Wifi enheten.



Nattmodus (Night Mode)

Med et enkelt tastetrykk på fjernkontrollen senkes lyden fra utedelen med 3dB(A), noe som tilsvarer en reduksjon på hele 50% av den lyd vi mennesker oppfatter. Lysstyrken på innedelens driftsindikatorlampe dimmes og pipelyden deaktiveres. En kan nyte natten i et behagelig inneklima, der hverken de i huset eller de som har soverom nær utedelen plages av støy.

superkompakt design



Nyhet!

Wingletsfunksjon

Det nyutviklede designet på viftebladet til Azira med Wingletsfunksjon bidrar til sikker drift, lavt lydnivå og forbedret luftmengde over registrert før og etter avriming.

- 7% bedre SCOP*
- Økt energimerke*

* Sammenlignet med tidligere kompaktmodell Lenta Silent



MELcalc gir deg god energiberegning for ditt prosjekt.
MELcloud gir deg full kontroll av systemet uavhengig av om du er bortreist eller ligger på sofaen.

Mitsubishi Electric Europe B.V. Norwegian Branch leverer varme-, kjøling- og ventilasjonssystemer over hele landet. Våre løsninger har høy kvalitet, lang levetid, og er fleksible. Vi har et stort landsdekkende forhandlernettverk. Vi tar forbehold om evt. trykkfeil og modellendringer. Se www.mitsubishielectric.no for behandling og gjenvinning av elektrisk og elektronisk avfall.